

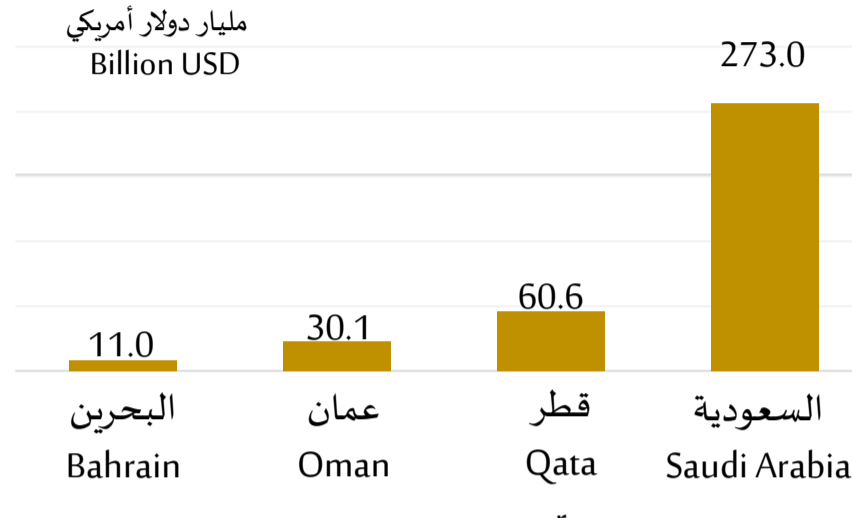
## Gross Domestic Product (GDP) for GCC countries, Quarter 4-2022

## الناتج المحلي الإجمالي لدول مجلس التعاون للربع الرابع 2022م

### GDP at Current Prices<sup>(1)</sup>

GDP in GCC countries increased at high rates in the fourth quarter of 2022 compared to the same quarter of 2021, as a result of the improvement in economic conditions and the rise in global oil prices<sup>(2)</sup> (from 79.6 USD per barrel in the fourth quarter 2021 to 88.6 USD per barrel in the fourth quarter of 2022).

### الناتج المحلي الإجمالي بالأسعار الجارية، الربع 2022م Gross Domestic Product at Current Prices, Quarter 4 - 2022



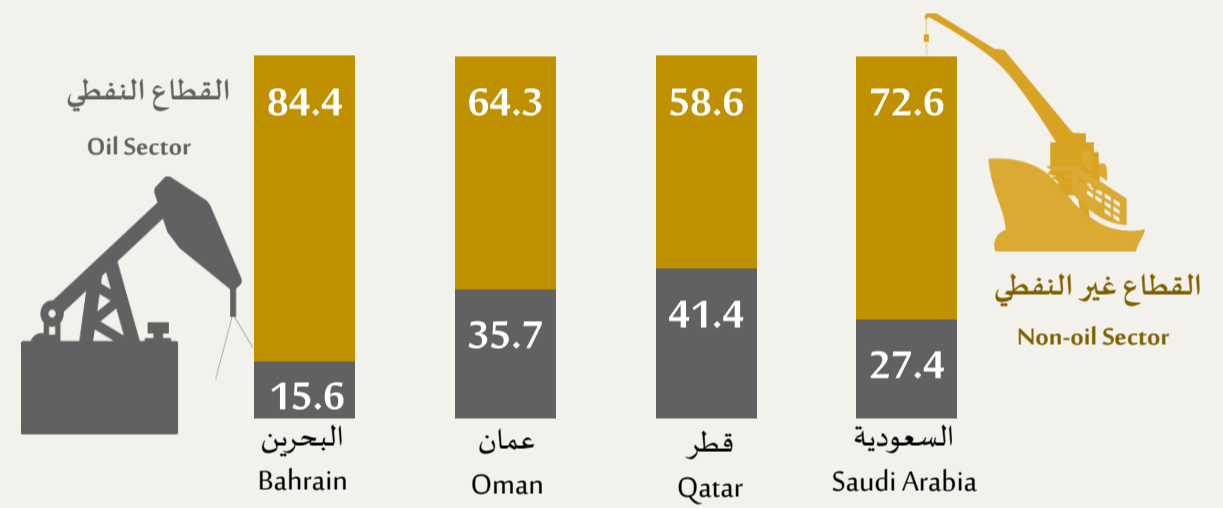
### الناتج المحلي الإجمالي بالأسعار الجارية<sup>(1)</sup>

ارتفع الناتج المحلي الإجمالي في دول مجلس التعاون بمعدلات عالية في الربع الرابع من عام 2022 مقارنة بالربع المماثل من عام 2021م، وذلك نتيجة لتحسن الأوضاع الاقتصادية والارتفاع في أسعار النفط العالمية<sup>(2)</sup> (من 79.6 دولار أمريكي للبرميل في الربع الرابع 2021م إلى 88.6 دولار أمريكي للبرميل في الربع الرابع 2022م).

### معدل نمو الناتج المحلي الإجمالي بالأسعار الجارية في الربع الرابع 2022م GDP at Current Prices Growth Rate, Quarter 4 - 2022

مقارنة بالربع الثالث 2022م Compared to Quarter 3 - 2022		مقارنة بالربع الرابع 2021م Compared to Quarter 4 - 2021	
Saudi Arabia	%4.0-	Saudi Arabia	%13.5
Qatar	%4.0-	Qatar	%26.5
Oman	%1.7-	Oman	%24.4
Bahrain	%2.8	Bahrain	%2.4

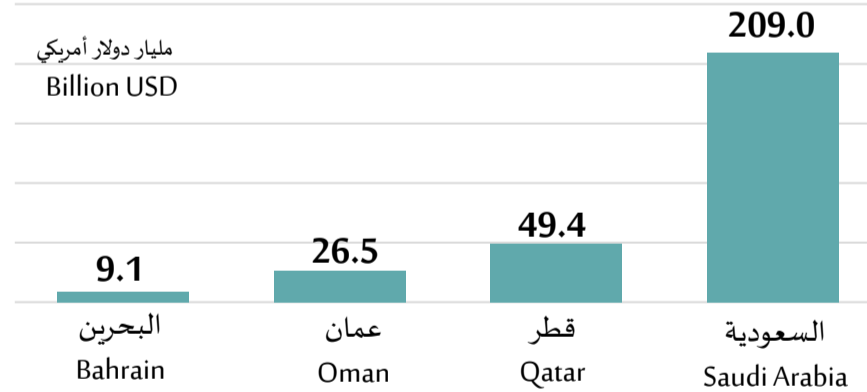
### المساهمة النسبية للقطاعين النفطي وغير النفطي في الناتج المحلي الإجمالي (%), الربع الرابع 2022م<sup>3</sup> Contribution of the Oil and Non-Oil Sectors to GDP (%), Quarter 4 - 2022<sup>3</sup>



### GDP at Constant Prices<sup>(4)</sup>

GCC countries achieved high level of GDP growth rates at constant prices during the fourth quarter of 2022 compared to the fourth quarter of 2021.

### الناتج المحلي الإجمالي بالأسعار الثابتة، الربع الرابع 2022م Gross Domestic Product at Constant Prices, Quarter 4 - 2022



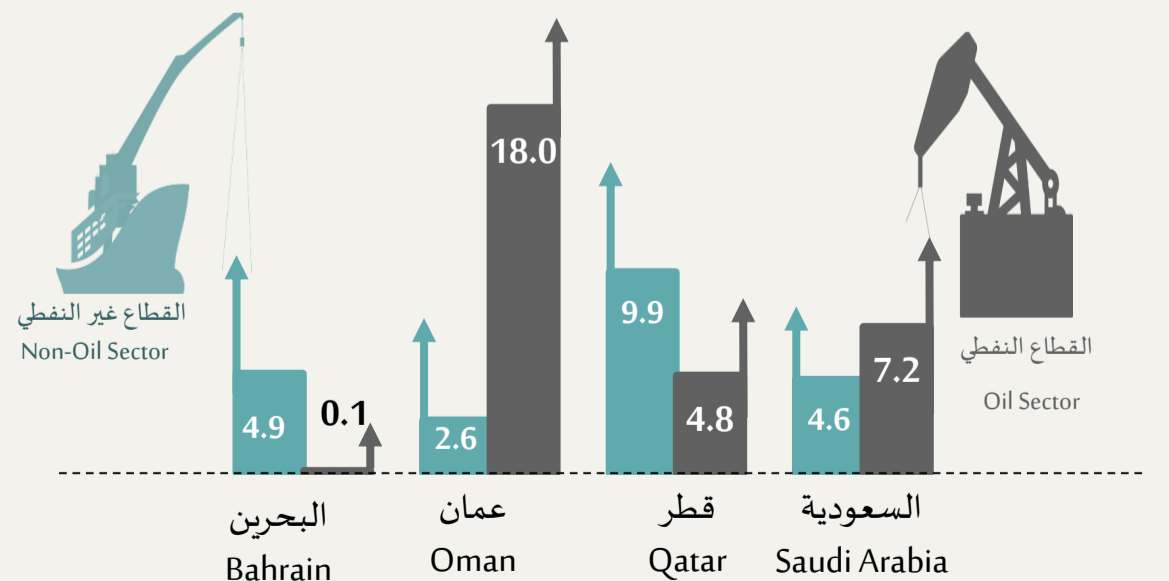
### الناتج المحلي الإجمالي بالأسعار الثابتة<sup>(4)</sup>

حققت دول مجلس التعاون معدلات نمو مرتفعة للناتج المحلي الإجمالي بالأسعار الثابتة خلال الربع الرابع من عام 2022م مقارنة بالربع الرابع من عام 2021م.

### معدل نمو الناتج المحلي الإجمالي بالأسعار الثابتة في الربع الرابع 2022م GDP at Current Prices Growth Rate, Quarter 4 - 2022

مقارنة بالربع الثالث 2022م Compared to Quarter 3 - 2022		مقارنة بالربع الرابع 2021م Compared to Quarter 4 - 2021	
Saudi Arabia	%4.6	Saudi Arabia	%5.5
Qatar	%2.7	Qatar	%8.0
Oman	%11.0	Oman	%7.4
Bahrain	%3.2	Bahrain	%4.1

### معدل نمو القطاعين النفطي وغير النفطي (%), الربع الرابع 2022م مقارنة بالربع الرابع 2021م Growth Rate of the Oil and Non-oil Sectors (%), Quarter 4 - 2022 Compared to Quarter 4 - 2021



<sup>(1)</sup> Data for Emirates and Kuwait are not available for Q4-2022

<sup>(2)</sup> Source: Energy Information Administration (EIA)

<sup>(3)</sup> Oil sector includes oil and gas activities and related services

<sup>(4)</sup> For constant prices estimates, base year for Bahrain and Saudi Arabia is 2010, while for Oman and Qatar is 2018.

No data is available for the rest of GCC countries.

<sup>(1)</sup> بيانات كل من الإمارات والكويت غير متوفرة للربع الرابع 2022.

<sup>(2)</sup> المصدر: وكالة الطاقة الأمريكية (EIA).

<sup>(3)</sup> القطاع النفطي يشمل أنشطة النفط والغاز والخدمات ذات الصلة

<sup>(4)</sup> للتقديرات بالأسعار الثابتة، سنة الأساس لكل من البحرين والسعودية 2010م بينما لعُمان وقطر 2018م.

ولا تتوفر بيانات لبقية دول مجلس التعاون.